

Ekonomiczny Uniwersytet Dziecięcy



Dlaczego jedne kraje są biedne a inne bogate?

Od czego zależy rozwój i dobrobyt?

dr Anna Gardocka-Jałowiec

Uniwersytet w Białymstoku
17 maja 2012 r.

Organizatorzy

Partner strategiczny



NBP
Narodowy Bank Polski

EKONOMICZNY UNIWERSYTET DZIECIĘCY

WWW.UNIWERSYTET-DZIECIĘCY.PL

Czym jest gospodarka?

Gospodarka to zespół powtarzających się ludzkich działań, w wyniku których powstają określone dobra i usługi.

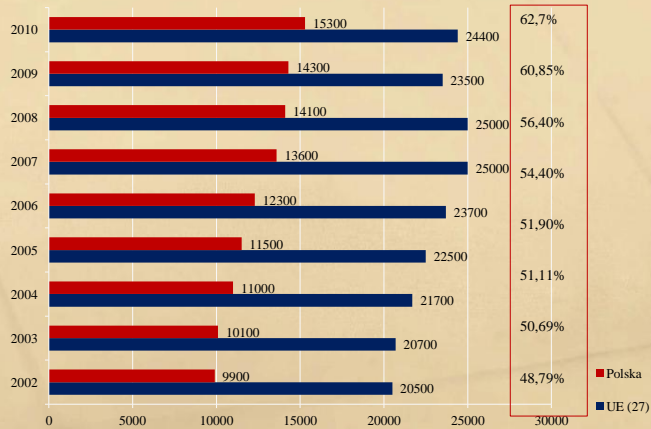
Procesy gospodarcze mają charakter dynamiczny!!!!

Funkcje gospodarki: wytwarzanie, racjonalna alokacja

EKONOMICZNY UNIWERSYTET DZIECIĘCY

WWW.UNIWERSYTET-DZIECIĘCY.PL

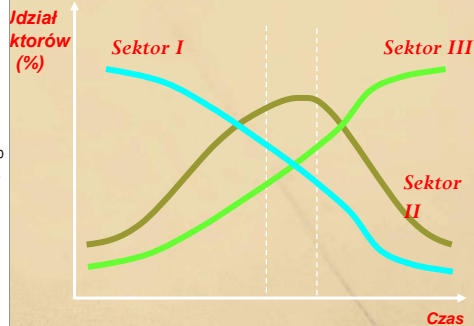
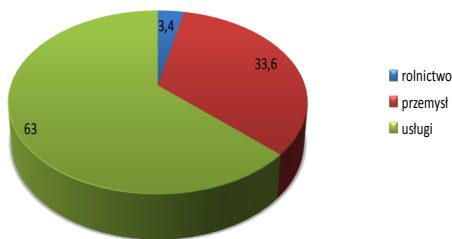
PKB per capita wg PPS w Polsce na tle UE w latach 2002-2010 (w Euro)



Źródło: opracowanie własne na podstawie:
<http://epp.eurostat.ec.europa.eu/tgm/table.do?tab=table&plugin=1&language=en&pcode=tec00001> [data pobrania: 15.05.2012]

Teoria trzech sektorów

Udział (%) w strukturze PKB W Polsce w 2011 r.



STRUKTURA DZIAŁOWA	GOSPODARKA ROZWIŃNIĘTA	GOSPODARKA ŚREDNIO ROZWIŃNIĘTA	GOSPODARKA SŁABO ROZWIŃNIĘTA
Sektor pierwotny (dział surowcowy)	kilka % PKB	10-30% PKB	30-70% PKB
Przemysł	ok. 20% PKB	35-40% PKB	brak
Usługi	ok. 70-80% PKB	pozostałe	Niewielki udział usług

Czynniki niezbędne dla istnienia/rozwoju gospodarki?



Zasoby ludzkie

Ludzie wraz z umiędnościami, doświadczeniami

Zasoby naturalne

Dobra dane przez naturę, niewytworzone przez człowieka, np. ziemia, surowce mineralne i roślinne, woda (Dobra wolne)

Zasoby kapitałowe

Rzeczowe składniki procesów wytwórczych będące wytworem pracy ludzkiej (środki pracy, przedmioty pracy (surowce, półfabrykaty), środki pieniężne tzw. kapitał finansowy)

Bariery rozwoju gospodarki

Bariera:

- surowcowa
- siły roboczej (zwłaszcza wykwalifikowanej; nieefektywna motywacja; brak efektu synergii)
- technologiczna (innowacje przyrostowe i radykalne, B+R)
- konsumpcyjna i płac realnych
- instytucjonalna
- organizacyjna (struktura organizacyjna, kooperacja)
- handlu zagranicznego i zadłużenia zewnętrznego.



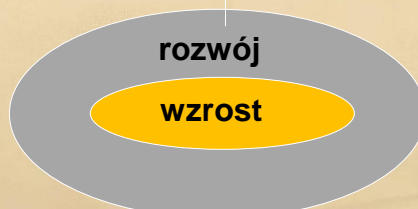
Czy wzrost i rozwój gospodarki znaczy to samo?

WZROST

- zmiany ilościowe

ROZWÓJ

- zmiany ilościowe+jakościowe



Rozwój gospodarczy nie może istnieć bez wzrostu.

Wzrost bez rozwoju tak !!!

Czym jest dobrobyt?

Bardzo mało jest wymagane by doprowadzić państwo do dobrobytu (...), mianowicie pokój, niskie podatki i tolerancyjne kierowanie sferą sprawiedliwości.

[Adam Smith]

Badania nad naturą i przyczynami bogactwa narodów

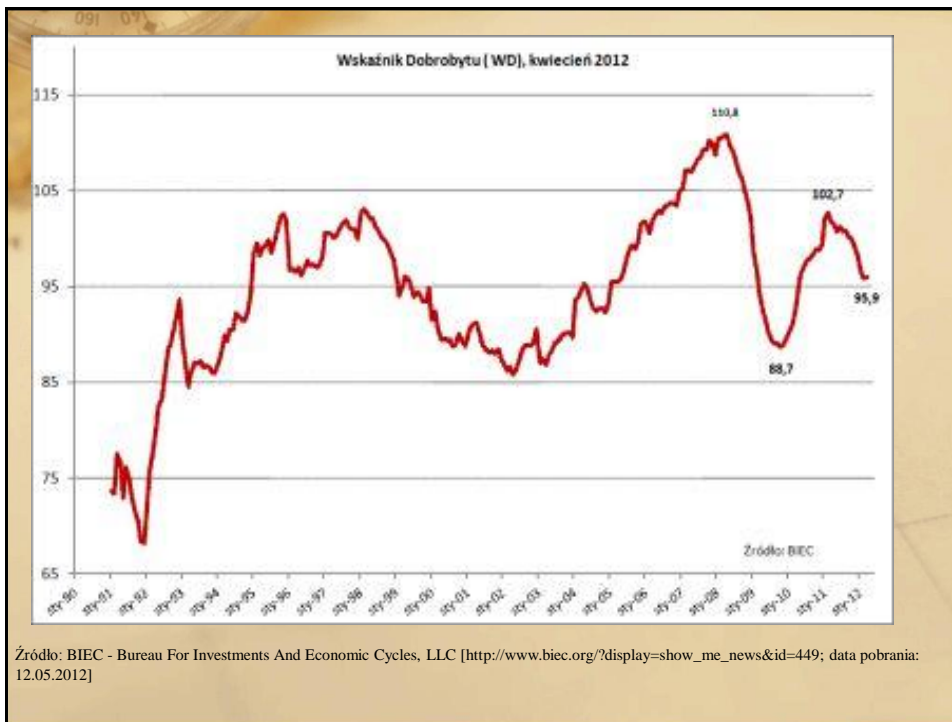
Dobrobyt to

ocena poziomu dobrego samopoczucia społeczeństwa

z dostępnych warunków:

- **gospodarczych,**
- **kulturowych,**
- **politycznych,**
- **środowiskowych.**

O dobrobycie decyduje m.in.. sprawność funkcjonowania gospodarki, optymalne zróżnicowanie dochodów



Źródło: BIEC - Bureau For Investments And Economic Cycles, LLC [http://www.biec.org/?display=show_me_news&id=449; data pobrania: 12.05.2012]

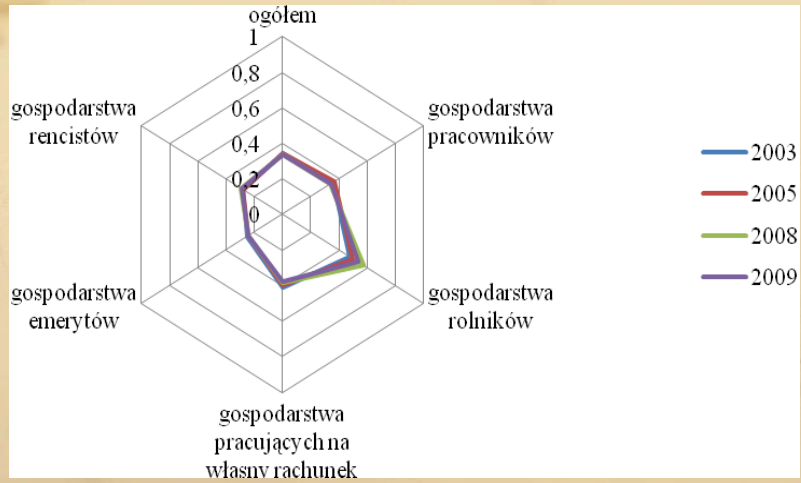
Współczynnik Giniego w Polsce na tle państw UE (27) w latach 2000-2010

Współczynnik Giniego - miara nierówności rozkładu dochodów; przybiera wartość między 0 a 1. Im więc większa jest wartość wskaźnika, tym większe nierówności.

		Współczynnik Giniego 2000-2010
1	Dania	0,247
2	Szwecja	0,250
3	Czechy	0,258
4	Słowacja	0,258
5	Finlandia	0,269
6	Niemcy	0,283
7	Austria	0,291
8	Węgry	0,300
9	Holandia	0,309
10	Słowenia	0,312
11	Francja	0,327
12	Belgia	0,330
13	Irlandia	0,343
14	Grecja	0,343
15	Hiszpania	0,347
16	Polska	0,349
17	Litwa	0,358
18	Włochy	0,360
19	Wielka Brytania	0,360
20	Estonia	0,360
21	Portugalia	0,385
22	Rumunia	0,820
23	Łotwa	0,822
24	Islandia	-
25	Luksemburg	-
26	Malta	-
27	Cypr	-

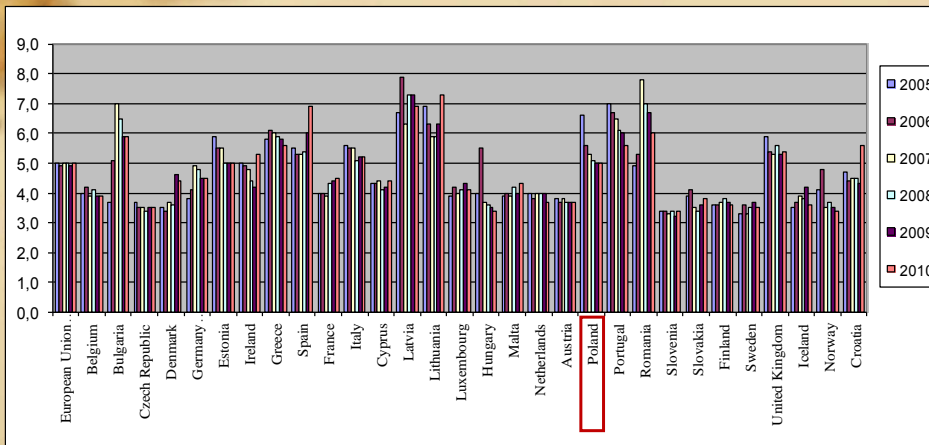
Źródło: opracowanie własne na podstawie Human Development Report 2010, s. 161-162.

Współczynnik Giniego w Polsce w latach 2003-2009



Źródło: opracowanie własne na podstawie: Budżety gospodarstw domowych, GUS, Warszawa 2010, s. 231.

S80/S20 w latach 2005-2010



W przypadku Polski w 2010 r. 20% osób o najwyższym poziomie dochodów dysponowało 5 - krotnie wyższymi dochodami niż 20% osób o najniższych dochodach.

Źródło: opracowanie własne na podstawie: http://appsso.eurostat.ec.europa.eu/nui/show.do?dataset=ilc_di11&lang=en [data pobrania: 25.03.2012]



Dziękuję za uwagę

Anna Gardocka-Jalowiec